



CENTRUM
INFORMAČNÝCH
A KOMUNIKAČNÝCH
TECHNOLÓGIÍ UNIZA

NMS / LDAP / UPN prihlasovanie užívateľská dokumentácia

nic.uniza.sk

CeIKT



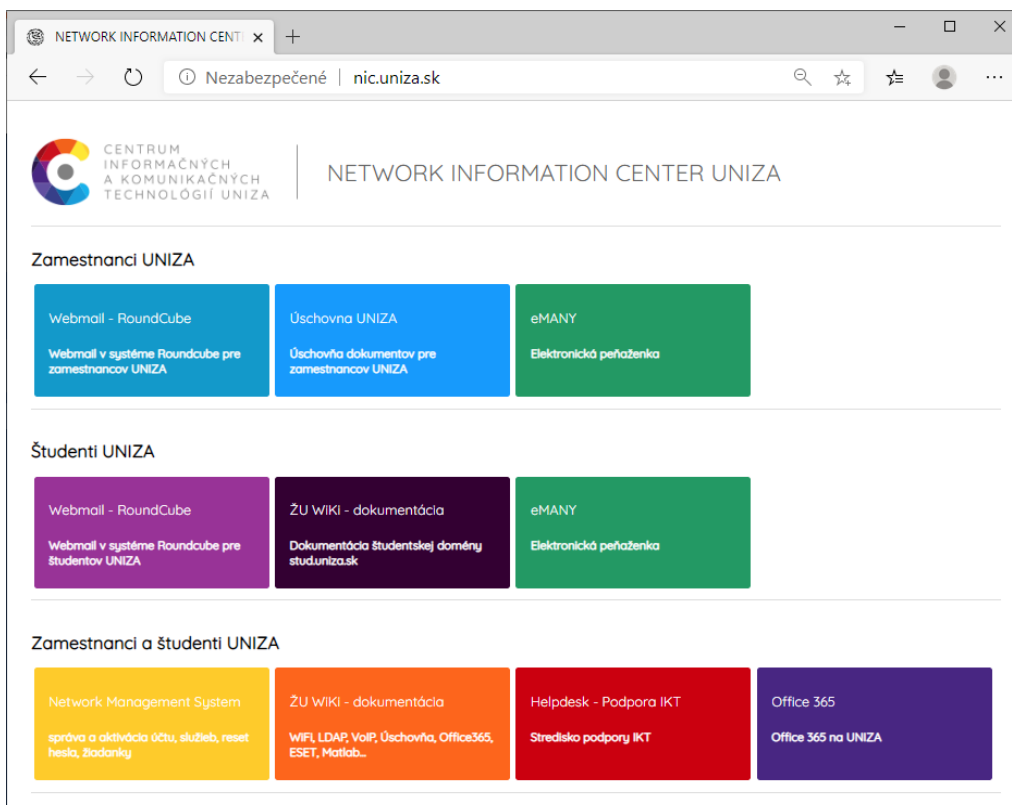
LDAP a UPN

LDAP (z *angl. Lightweight Directory Access Protocol*) protokol ľahkého prístupu k adresáru je definovaný protokol pre ukladanie a prístup k dátam na adresárovom serveri. Je štandardizovaný aplikačný protokol navrhnutý na dotazovanie a modifikáciu adresárových služieb, fungujúci cez TCP/IP. LDAP autentifikácia je pomocou User Principal Name = jednoznačné meno používateľa (UPN).

LDAP sa využíva na jednotnú správu užívateľských účtov, všetky informácie nájdete na ŽU-WIKI: <https://nic.uniza.sk/zuwiki/doku.php?id=zu:net:ldap>

Rozcestník na často používané systémy spravované CeIKT sú na stránke: nic.uniza.sk

- **NMS-LDAP** - Network Management System, Správa/prihlásenie - **žltý obdĺžnik**
- **ŽU Wiki** - dokumentácia k LDAP, Wifi, VPN, „atď. - **oranžový obdĺžnik**
- **HelpDesk** - link na podporu IKT a tickety - **červený obdĺžnik**
- **Office 365** – Office pre zamestnancov UNIZA - **fialový obdĺžnik**
- **Webmail** - RoundCube - univerzitné pracoviská (@uniza.sk) - **modrý obdĺžnik**
- **Úschovňa** - úložisko e-dokumentov pre zamestnancov - **modrý obdĺžnik**
- **eMany** - elektronická peňaženka - **zelený obdĺžnik**



Obrázok 1: Web-rozcestník nic.uniza.sk



Do systémov uvedených hore (vzdelávanie, EZA, WiFi univerzity, e-learning, vzdelávanie, registratúra, strava, dochádzka,..) sa prihlasujeme pomocou jedného hesla, ako login sa používajú:

- osobné číslo - uvedené na zamestnaneckej karte,
- jedinečné UPN (priezvisko s číslom) – pre každú prac.zmluvu je nové,
- UPN@uniza.sk resp. os.číslo@uniza.sk (aj zamestnanci fakúlt)

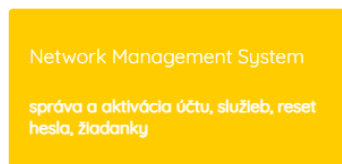
Niektoré systémy dokážu pracovať aj s osobným číslom aj UPN-kom (*@uniza.sk), niektoré len jedným z nich.

POZN: Pred zavedením LDAP a UPN boli vytvárané prístupy (užívateľské účty) do systémov univerzity (vzdelávanie, moodle, strava, žiadanky, atď.) z písmen priezvisko+meno, tieto účty sú stále funkčné.

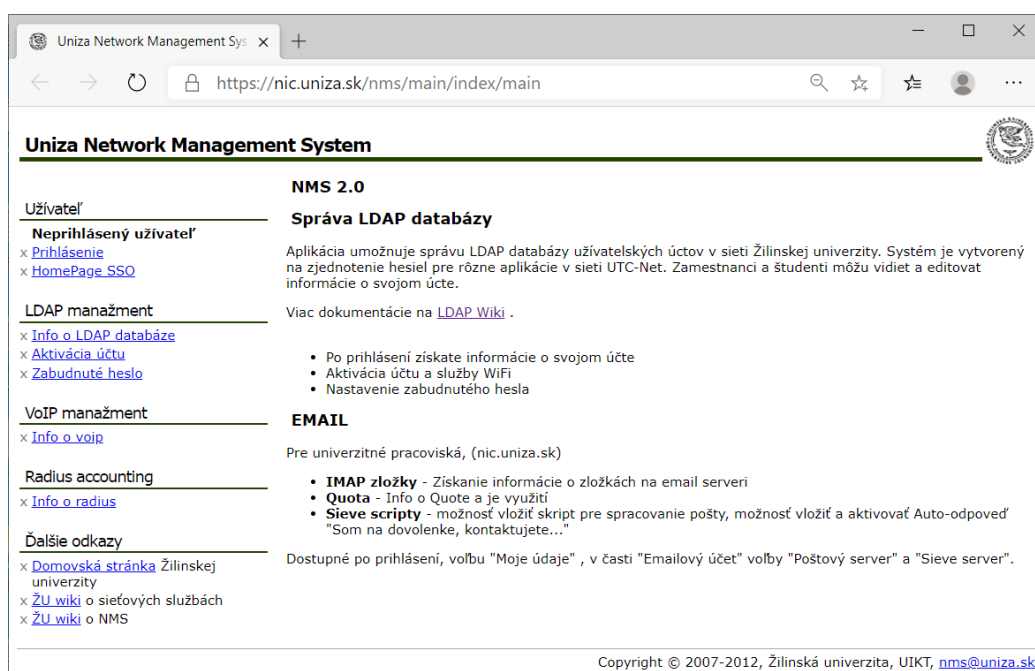
Aké UPN má ktorý zamestnanec a do ktorého systému použiť ktoré prihlasovacie meno je najrýchlejšie možné zistiť prihlásením sa do NMS (žltý obdĺžnik)

Aké je moje UPN

Najrýchlejšie prihlásenie je cez stránku: nic.uniza.sk, kde klikneme na žltý obdĺžnik NMS - **Network Management System**.



Následne sa nám otvorí stránka na



Obrázok 2: Uniza - Network Management System



Klikneme na prihlásenie, ako Login vyplníme osobné číslo, ktoré je uvedené aj na zamestnaneckej karte vľavo dole (to kratšie číslo). Ako heslo odskúšajte heslo, ktoré ste používali do starej dochádzky doch2, alebo heslo použité do eMany. Prípadne použite možnosť obnovy hesla cez link pod prihlasovacím formulárom (príp. kontaktujte pracovníkov odd. Výpoč.Sys a Komun.Techn.)

Single SingOn Užívateľ

Neprihlásený užívateľ

- x [Prihlásenie](#)
- x [HomePage_SSO](#)

SSO prihlásenie

Login :

Heslo :

Obrázok 3: Prihlásenie do NMS

Po prihlásení sa v ľavej časti zobrazí meno prihlásenej osoby.

Uniza Network Management System

Užívateľ

Jana

- x [Zrušiť session](#)
- x [Odhlásiť](#)
- x [HomePage_SSO](#)

LDAP manažment

- x [Info o LDAP databáze](#)
- x [Moje údaje](#)
- x [Moje služby](#)
- x [Zmena hesla](#)

VoIP manažment

- x [Info o voip](#)
- x [PBX: Výpis mojich hovorov](#)
- x [SIP: Click To Dial](#)
- x [SIP: Zmeškané hovory](#)
- x [SIP: Moje hovory](#)

Radius accounting

- x [Info o radius](#)
- x [WiFi Host - vyhľadavanie](#)
- x [WiFi Host - vytvoriť účet](#)

Ďalšie odkazy

- x [Domovská stránka Žilinskej univerzity](#)

NMS 2.0

Správa LDAP databázy

Aplikácia umožňuje správu LDAP databázy užívateľských účtov v UTC-Net. Zamestnanci a študenti môžu vidieť a editovať informácie.

Viac dokumentácie na [LDAP Wiki](#).

- Po prihlásení získate informácie o svojom účte
- Aktivácia účtu a služby WiFi
- Nastavenie zabudnutého hesla

EMAIL

Obrázok 4: NMS – prihlásený užívateľ

V menu v časti LDAP manažment zvolíme Moje údaje. (UID-osobné číslo, meno, priezvisko, UPN, kód pracoviska, email, kancelária, klapka, ak je aj kód funkcie..)

LDAP manažment

- x [Info o LDAP databáze](#)
- x [Moje údaje](#)
- x [Moje služby](#)
- x [Zmena hesla](#)

VoIP manažment

- x [Info o voip](#)
- x [PBX: Výpis mojich hovorov](#)
- x [SIP: Click To Dial](#)
- x [SIP: Zmeškané hovory](#)
- x [SIP: Moje hovory](#)

Radius accounting

- x [Info o radius](#)
- x [WiFi Host - vyhľadavanie](#)
- x [WiFi Host - vytvoriť účet](#)

Ďalšie odkazy

- x [Domovská stránka Žilinskej univerzity](#)

Identifikačné údaje

UID * :

Bežný názov, meno p

Meno :

SN Priezvisko * :

Univerzitné údaje

Alternatívne UID, nes

UPN :

Meno * :

Obrázok 5: NMS – moje údaje



Ak klikneme na Moje služby zobrazí sa Výpis všetkých služieb ktoré využívajú pre prihlásenie univerzitnú LDAP databázu. Pri službách ktoré máme aktivované sa zobrazuje LOGIN pre prihlásenie.

Služby

Vetva v strome, parent :
Jana [redacted]

Výpis služieb ktoré využívajú pre prihlásenie univerzitnú LDAP databázu.
Popis ich atribútov.

UNIZA-WIFI, EDUROAM - Prihlásenie k wifí sieti s SSID identifikáciou "uniza-wifi" a "eduroam"
Aktivna.
Login: 1 [redacted]@uniza.sk, [redacted]23@uniza.sk . Jeden z atributov **unizaUidAlternate**
<http://nic.uniza.sk/zuwiki/zu:net:wifi> Deaktivovať službu

VPN - (virtual private network) - Vzdialené pripojenie do siete ŽU, cez OpenVPN, Cisco VPN
Aktivna.
Login: [redacted]1@uniza.sk, [redacted]23@uniza.sk . Jeden z atributov **unizaUidAlternate**
<http://nic.uniza.sk/zuwiki/zu:net:bezpecnost:vpn> Deaktivovať službu

Uschovna - úložisko súborov - Úložisko pre súbory
Aktivna.
Login: [redacted]23 . Atribut **unizaUPN**
<https://uschovna.uniza.sk> Deaktivovať službu

Vzdelávanie - účet na vzdelavanie.uniza.sk
Aktivna.
Login: [redacted]1 . **Osobné číslo**
<https://vzdelavanie.uniza.sk>

Veda a výskum - účet na vav.uniza.sk
Aktivna.
Login: [redacted]1 . **Osobné číslo**
<https://vav.uniza.sk>

Strava - Kredit - Stravovanie
Aktivna.
Login: [redacted]23 . **UPN**
<http://strava.uniza.sk/>

Obrázok 6: NMS – moje služby

EMAIL - zamestnanci - email pre @uniza.sk
Neaktivna.

Mail adresa pre forwarding emailov
Adresa pre presmerovanie :

Ďalšie odkazy

<http://nic.uniza.sk/>

Obr. 7: NMS – pracovníci fakúlt bez emailu

Dochádzka - Dochádzka 3
Aktivna.
Login: [redacted]23 . **UPN**
<http://doch3.uniza.sk/infos/>

EZP - Evidencia záverečných prác
Aktivna.
Login: 1 [redacted]1 . **Osobné číslo**
<http://kniznica.uniza.sk/ezp>

Knižnica - OPAC - Univerzitná knižnica, Online katalóg, E
Aktivna.
Login: 1 [redacted]1 . **Osobné číslo**
<http://kniznica.uniza.sk/opac>

Registratúra - Registratúrna kniha
Neaktivna.
<http://registratura.uniza.sk/>

EMAIL - zamestnanci - email pre @uniza.sk
Aktivna.
Login: [redacted]23@uniza.sk . atribút **mailMessageSt**
mailHostServer : nic.uniza.sk,
mailAlternateAddress : hudecova23@uniza.sk, jana.hud
unizaCanonicalMail : jana.hudecova@uniza.sk,

Mail adresa pre forwarding emailov
Adresa pre presmerovanie :

Ďalšie odkazy
[Poštový server - IMAP mailbox info](#)
[Sieve server \(Spracovanie pošty na serveri, "Dovol](#)

<http://nic.uniza.sk/>

Active Directory - AD účet @uniza.sk, UNIZA\
Aktivna.
Login: [redacted]23 . atribút: **unizaUpn@uniza.sk UN**
unizaADServer : dc.uniza.sk,
unizaADDomain : uniza.sk,
<http://nic.uniza.sk/zuwiki/>

IFS Fileserver - účet fileserver ifs.uniza.sk
Aktivna.
Login: [redacted]23 . atribút **unizaUpn**
unizaSmbServer : ifs.uniza.sk,
unizaSmbGroup : netadmin_sap, netadmin, http_public

Verejne HTML stránky <http://ifs.uniza.sk/uniza>
 Chceme aktivne osobne www stránky.

<http://ifs.uniza.sk/>